

# RENDSZERENGEDÉLY

A GYÁRTÓ / FORGALMAZÓ ÉS A TERMÉK AZONOSÍTÁSA	
1. Gyártó	VILLKITERV Bt. 2800 Tatabánya, Gábor Áron u. 47
2. Forgalmazó	VILLKITERV Bt. 2800 Tatabánya, Gábor Áron u. 47
3. Termék megnevezés	Háromfázisú, áramváltós mérőhely, egy mérőhelyes.
4. Típus (-család)	TCS1-TCS2 VM-AV(630)SZ-F/F-250A

Igazoljuk, hogy fenti termék az e dokumentum elválaszthatatlan részét képező mellékletben foglalt feltételek mellett műszakilag

## ALKALMAS

áramszolgáltatói felhasználásra.

5. Rendszerengedély azonosító	R09-2016-201/013
6. Kiadás alapja	MS09-08-v04b műszaki specifikáció
7. Érvényesség kezdete	2016.12.05
8. Érvényesség lejártá	visszavonásig
9. Területi érvényesség	az E.ON Hungária ZRt. leányvállalatainak ellátási területe

A termék műszaki tartalmát érintő bármilyen változásról Gyártó/Forgalmazó köteles tájékoztatni a Rendszerengedélyt kiadó szervezetet!

Kovács Attila Zoltán  
Méréstechnológiai szakreferens

Szűcs Ferenc  
Energia mérés vezető

E.ON Dél-dunántúli Áramhálózati ZRt. E.ON Észak-dunántúli Áramhálózati ZRt. E.ON Tiszántúli Áramhálózati ZRt.	<b>Energia Mérési Osztály</b>	R09-2016-201/013 számú RENDSZERENGEDÉLY CÍMOLDAL
Kiadás: Pécs, 2016.12.05	Melléklet: 1 db	Oldalszám: 1 / 3

**Típusazonosító:** TCS1-TCS2  
**Gyártói azonosító:** VM-AV(630)SZ-F/F-250A

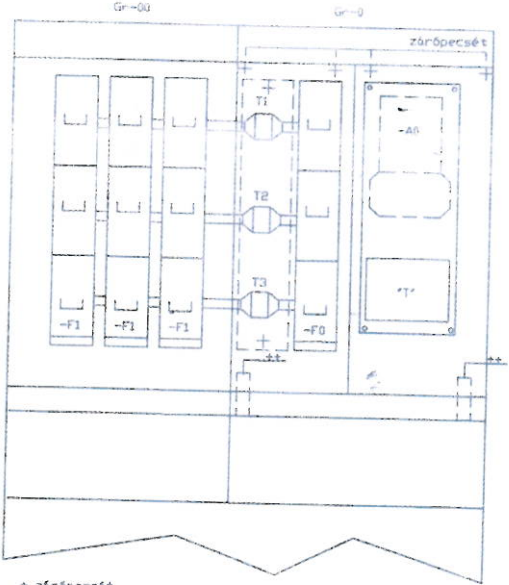

**Forgalmazó:** VILLKITERV BT.  
**Cím:** 2800 Tatabánya, Gábor Á. u. 47.  
**Telefon:** 34/510-225, 34/324-225,20/333-24-95  
**E-mail:** villkiterv.bt@upcmail.hu  
**Honlap:**

**VILLKITERV Bt.**

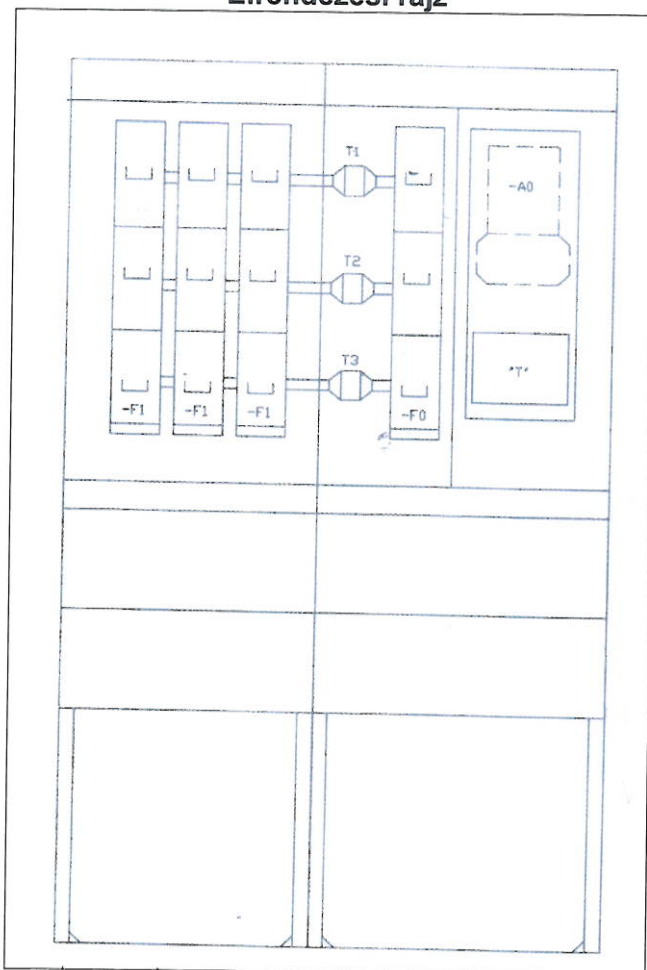
**Gyártó:** VILLKITERV BT.  
**Cím:** 2800 Tatabánya, Gábor Á. u. 47.  
**Telefon:** 34/510-225, 34/324-225,20/333-24-95  
**E-mail:** villkiterv.bt@upcmail.hu  
**Honlap:**

**VILLKITERV Bt.**

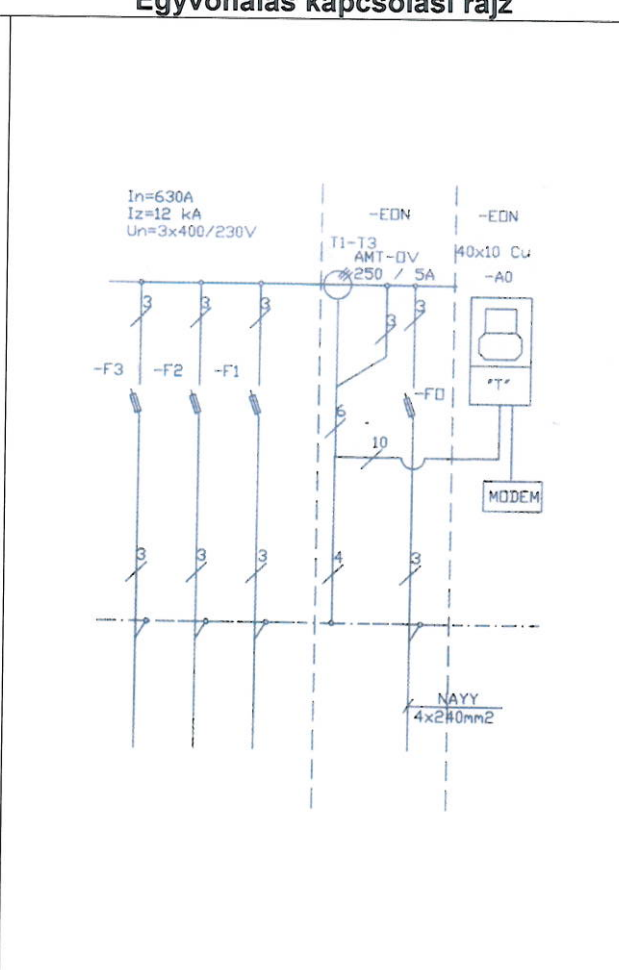
**Típus:** Közvetett mérés áramváltós mérőhely 250/5A  
**Felhasználás:** Kültéri közvetett mérés  
**Alkalmazás:** Közvetett mérés 250A  
**Csatlakozás módja:** Kábelcsatlakozás  
**Méretek [mm]:** 1055x1780x342  
**Elhelyezés:** Talajszinten ( láb beásva)  
**Tartószerkezet:** (Lábszerkezet)

Méretezett körvonalrajz, plombálási helyek	Fénykép
 <p>+ zárópecsét  ** alonván mögötti határoló kábelbevezető takarítás eltávolításának megakadályozása</p>	
<b>Plombálási helyek száma:</b> 6 db	

Elrendezési rajz



Egyvonalas kapcsolási rajz



**Anyaglista:**

Típusjel, Tervjel	Megnevezés	db	Megjegyzés
DE 348	Gr-00 szekrény felső rész	1	EMITER
FD 348	Gr-00 szekrénytartó láb	1	EMITER
DE358	Gr-0 szekrény felső rész	1	EMITER
FD358	Gr-0 szekrénytartó láb	1	EMITER
Alapsínezés	630A 40x10 Cu sín + mérés kialakítás	1	VILLKITERV
M3-V7 FO	Biztosítós terhelésszakaszoló	1	MERSEN
M2-V7 F1-F3	Biztosítós terhelésszakaszoló	1-3	MERSEN
AMT-OV T1-T3	Áramváltó 250/5A 5VA 0,5S	3	ELEKTRIS
AO	Mérés + T díjas doboz	1	E-ON

**Kiegészítés:**

- leolvasó ablak
- tervtartó

**Megjegyzés:**

- áramváltó körök 3x2x2,5mm<sup>2</sup> NYY-0
- feszültség szállak 4x2,5mm<sup>2</sup> NYY-0
- gégecsőbe zártan szerelve